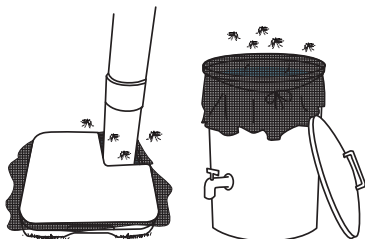


MOUSTIQUES

LA CHECK-LIST DES BONS GESTES

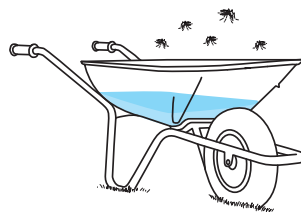
Pour éviter de faire de mon jardin un paradis pour moustiques, je supprime les larves de moustique grâce à quelques gestes simples.



COUVRIR !

De façon complètement hermétique, en apposant un voilage moustiquaire, par exemple.

- Récupérateurs d'eau de pluie ou cuves
- Fûts divers
- Regards de descente d'eau pluviale



RANGER !

À l'abri de la pluie.

- Brouettes
- Seaux de jardinage, de chantier ou de vendanges
- Pneumatiques
- Jouets pour enfants laissés en extérieur
- Cendriers laissés sur une table
- Poubelles
- Arrosoirs
- Casseroles, caisses, pots divers

VIDER !



Tous les réceptacles qui ne peuvent être rangés.

- Coupelles sous les pots de fleurs
- Pots avec réserve d'eau et trappe sans lit de gravier au fond, de type « Riviera »
- Gamelles en plastique ou inox pour animaux domestiques
- Pieds de parasols
- Bouturages
- Plis de bâches (couvrant les mobiliers de jardin, les piscines)
- Éléments de décoration pouvant retenir l'eau (nains de jardin, cigales...)
- Pluviomètres en plastique



JETER !

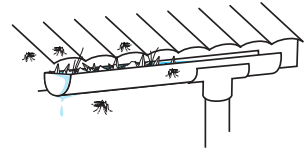
Moins de réceptacles = moins de lieux de ponte pour les moustiques.

- Boîtes de conserve métalliques
- Déchets de chantier



PARLEZ-EN
AUTOUR DE VOUS !


bxmet.ro/gestes-moustiques



CURER !

Pour faciliter les écoulements des eaux.

- Siphons d'éviers, de lave-mains extérieurs, de fontaines
- Bondes d'évacuation extérieures
- Rigoles couvertes avec grille
- Gouttières, chéneaux



ENTREtenir !

- Piscines (veiller au bon dosage du chlore car une piscine peu chlorée est un nid à moustiques)
- Regards de descente d'eau pluviale
- Bassins d'agrément (y mettre des poissons rouges)
- Pompes de relevage
- Regards et bornes d'arrosage